


สรุป(ฉบับย่อ)  
กระบวนการพัฒนาชุมชน



# กระบวนการพัฒนาชุมชน

กระบวนการพัฒนาชุมชนมี 7 ขั้นตอน ดังนี้

1. การศึกษาชุมชน หรือ ชุมชนศึกษา
2. การวิเคราะห์ปัญหาชุมชน
3. การจัดลำดับปัญหาและความต้องการของชุมชน
4. การวางแผนและโครงการเพื่อการพัฒนาชุมชน
5. การดำเนินงานพัฒนาชุมชน
6. การประเมินผลงาน
7. การทบทวนเพื่อแก้ไขปัญหาและอุปสรรค

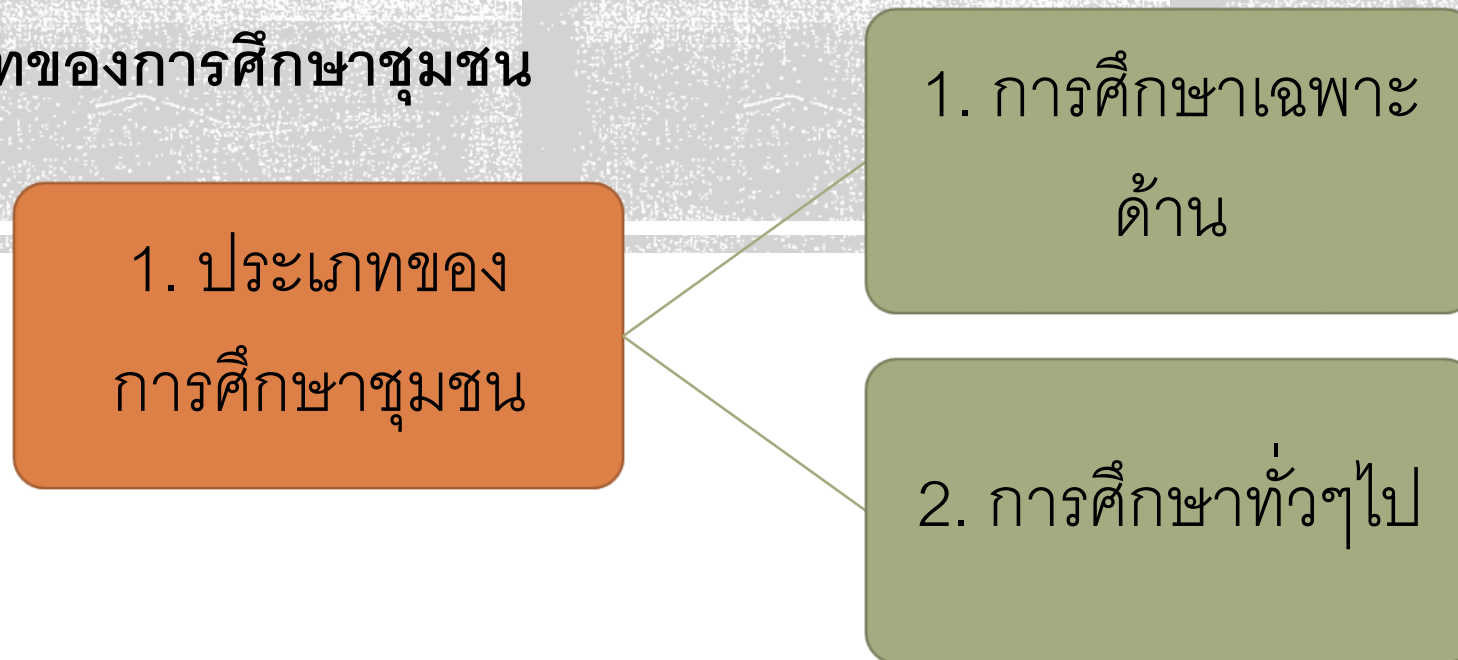


# กระบวนการพัฒนาชุมชน

## ❖ ขั้นตอนที่ 1 การศึกษาชุมชน หรือชุมชนศึกษา

การศึกษาชุมชน (Community Study) หมายถึง การสำรวจและศึกษาวิเคราะห์ความจริงในข้อมูลต่างๆ ของชุมชน

### 1. ประเภทของการศึกษาชุมชน



# กระบวนการพัฒนาชุมชน

## 2. ความมุ่งหมายของการศึกษาชุมชน

1. เพื่อทราบข้อมูลพื้นฐานต่างๆ ของชุมชน
2. เพื่อทราบปัญหาต่างๆ ที่มีอยู่ในชุมชน
3. เพื่อทราบความต้องการต่างๆ ของประชาชนในชุมชน
4. เพื่อทราบถึงความสัมพันธ์ระหว่างประชาชนในชุมชน
5. เพื่อทราบถึงความเชื่อ ค่านิยม เจตคติ ขนบธรรมเนียมประเพณี และวัฒนธรรม
6. เพื่อทราบถึงศักยภาพหรือขีดความสามารถของชุมชน
7. เพื่อนำข้อมูลที่ได้จากการศึกษาไปดำเนินการพัฒนาชุมชนในขั้นตอนต่างๆ



# กระบวนการพัฒนาชุมชน

## ❖ 3. วิธีการศึกษาชุมชน

1. การสังเกต

2. การสัมภาษณ์

3. การใช้  
แบบสอบถาม

4. การศึกษาจากผู้รู้  
และแหล่งวิชาการต่าง  
ๆ

5. การสำรวจ

6. การวิจัย

# กระบวนการพัฒนาชุมชน

## 4. หลักในการศึกษาชุมชน

1. ต้องศึกษา  
ต่อเนื่องกันไป  
ตลอดเวลา



2. ใช้วิธีการหลายๆ  
วิธี



3. ใช้วิธี  
วิทยาศาสตร์



5. สร้างความรู้สึก  
และความสัมพันธ์อัน  
ดีต่อผู้ที่ศึกษา



4. ใช้หลักฐาน





# กระบวนการพัฒนาชุมชน

## ขั้นตอนที่ 2 การวิเคราะห์ปัญหาชุมชน

### 1. ประเภทของปัญหาชุมชน

1. ปัญหาด้านเศรษฐกิจ

2. ปัญหาด้านสังคม

3. ปัญหาด้านวัฒนธรรม

4. ปัญหาด้านการเมืองการปกครอง

5. ปัญหาด้านสิ่งแวดล้อมและทรัพยากรธรรมชาติถูกทำลาย

# กระบวนการพัฒนาชุมชน

ขั้นตอนที่ 2 การวิเคราะห์ปัญหาชุมชน

2. ระดับของปัญหาชุมชน

1. ปัญหาที่เกิดจากความต้องการที่แท้จริง

2. ปัญหาที่เกิดจากความต้องการที่มีความรุนแรงน้อยลงมา

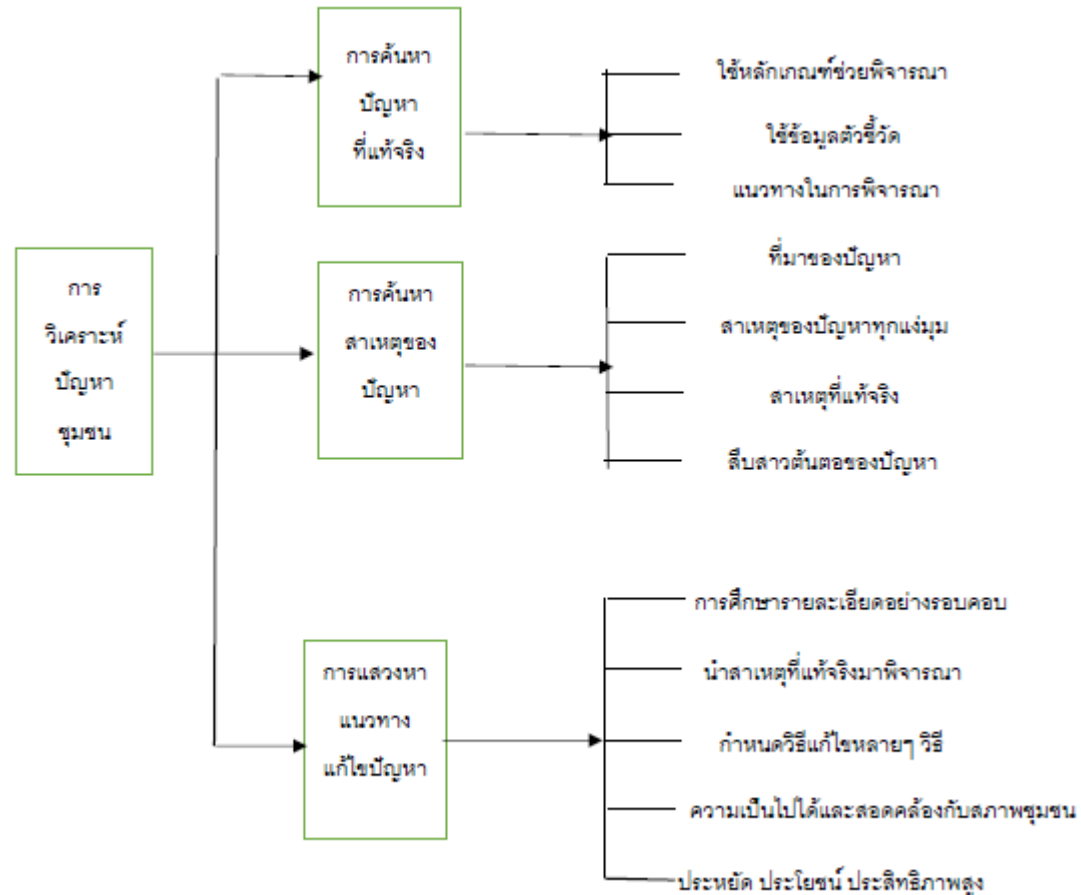
3. ปัญหาที่เกิดจากความต้องการที่ประชาชนไม่รู้สึกรู้สึกร้อน



# กระบวนการพัฒนาชุมชน

## ขั้นตอนที่ 2 การวิเคราะห์ปัญหาชุมชน

### 3. ขั้นตอนของการวิเคราะห์ปัญหาชุมชน



# กระบวนการพัฒนาชุมชน

## ขั้นตอนที่ 2 การวิเคราะห์ปัญหาชุมชน

### 4. ประโยชน์ของการวิเคราะห์ปัญหาชุมชน

1. เป็นแนวทางในการพิจารณาแก้ไขปัญหาแต่ละปัญหา ตามขีดความสามารถของชุมชน


2. ทำให้ทราบว่าปัญหาใดแก้ไขได้ง่าย ปัญหาใดแก้ไขได้ยาก สามารถเลือกดำเนินการได้

ก่อนหลังตามลำดับ

3. เป็นการเตรียมการสำหรับการแก้ไขปัญหาไว้ล่วงหน้า ทำให้การดำเนินการแก้ไข

ปัญหาเป็นไปอย่างมีประสิทธิภาพ

4. เป็นประโยชน์ต่อการวางแผนพัฒนาชุมชนอย่างแท้จริง



# กระบวนการพัฒนาชุมชน


## ❖ ขั้นตอนที่ 3 การจัดลำดับปัญหาและความต้องการของชุมชน

### 1. แนวทางในการจัดลำดับปัญหาและความต้องการของชุมชน

1. ปัญหาที่ชุมชนส่วนรวมได้รับความเดือดร้อนมากที่สุด

2. ปัญหาที่เมื่อแก้ไขแล้วนำไปสู่การแก้ไขปัญหาอื่น ๆ

3. ปัญหาที่อยู่ในขีดความสามารถของประชาชนที่จะแก้ไขได้



# กระบวนการพัฒนาชุมชน

## ขั้นตอนที่ 3 การจัดลำดับปัญหาและความต้องการของชุมชน

2. ประโยชน์ของการจัดลำดับความต้องการและปัญหาชุมชน

1. ทำให้ทราบว่าปัญหาใดชุมชนเดือดร้อนมากที่สุด

2. ในชุมชนจะประสบปัญหามากมายหลายปัญหา

3. ทำให้ทราบถึงความเกี่ยวพันกันของแต่ละปัญหา

4. เป็นแนวทางในการวางแผนเพื่อแก้ไขปัญหาทั้งหมดของชุมชนได้เป็นอย่างดี

# กระบวนการพัฒนาชุมชน

## ❖ **ขั้นตอนที่ 4 การวางแผนและโครงการเพื่อการพัฒนาชุมชน**

### 1 ความหมายของการวางแผนและโครงการเพื่อการพัฒนาชุมชน

การวางแผนและการวางโครงการในงานพัฒนาชุมชน หมายถึง กระบวนการเกี่ยวกับ กำหนดวัตถุประสงค์ในการดำเนินการบริหาร และกำหนดวิธีทางสำหรับปฏิบัติงานพัฒนาชุมชน เพื่อให้บรรลุวัตถุประสงค์ที่วางไว้ มีการลำดับความคิดในการดำเนินงานที่จะต้องปฏิบัติร่วมกันว่า ควรจะทำอะไร เมื่อไร ใครเป็นผู้ทำ ทำที่ไหน ทำไมจึงเลือกวิธีดำเนินงานเช่นนั้น ตลอดจนการ ฝึกอบรมให้ประชาชนได้เข้าใจวิธีการจัดสรรมอบหมายงาน ให้กับบุคคลที่เกี่ยวข้องได้ทราบบทบาท และหน้าที่ของแต่ละคน แต่ละกลุ่ม ทั้งยังเป็นการคาดการณ์ว่าในอนาคตควรจะดำเนินงาน อย่างไม่ได้อีกด้วย


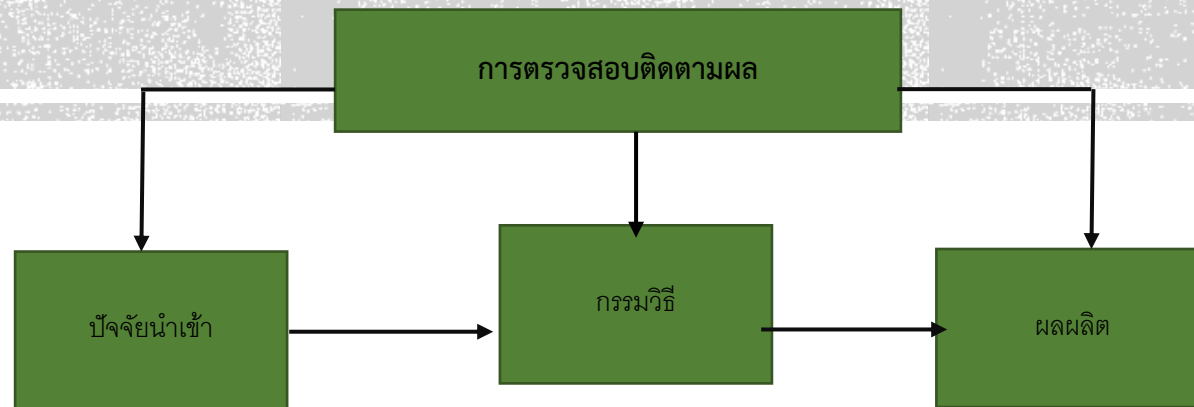


# กระบวนการพัฒนาชุมชน

ขั้นตอนที่ 4 การวางแผนและโครงการเพื่อการพัฒนาชุมชน

2. ลักษณะของการวางแผนและโครงการในการพัฒนาชุมชน

1. มีลักษณะเป็นระบบ ประกอบด้วยปัจจัยที่นำเข้าไป (Input) เช่น บุคลากร งบประมาณ วัสดุอุปกรณ์ที่ใช้ในการดำเนินงานกรรมวิธี



# กระบวนการพัฒนาชุมชน


ขั้นตอนที่ 4 การวางแผนและโครงการเพื่อการพัฒนาชุมชน

2. ลักษณะของการวางแผนและโครงการในการพัฒนาชุมชน

2. ต้องมีวัตถุประสงค์และเป้าหมายที่สอดคล้องกับการแก้ไขปัญหา

3. มีการวางกรอบงานในอนาคต

4. เป็นงานที่ริเริ่มหรืองานพัฒนา

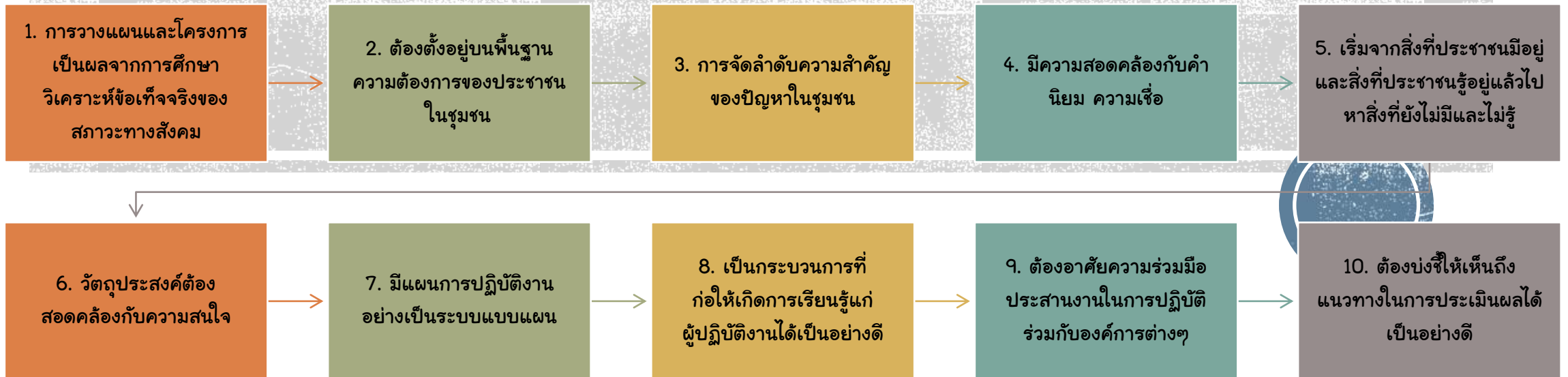




# กระบวนการพัฒนาชุมชน

## ขั้นตอนที่ 4 การวางแผนและโครงการเพื่อการพัฒนาชุมชน

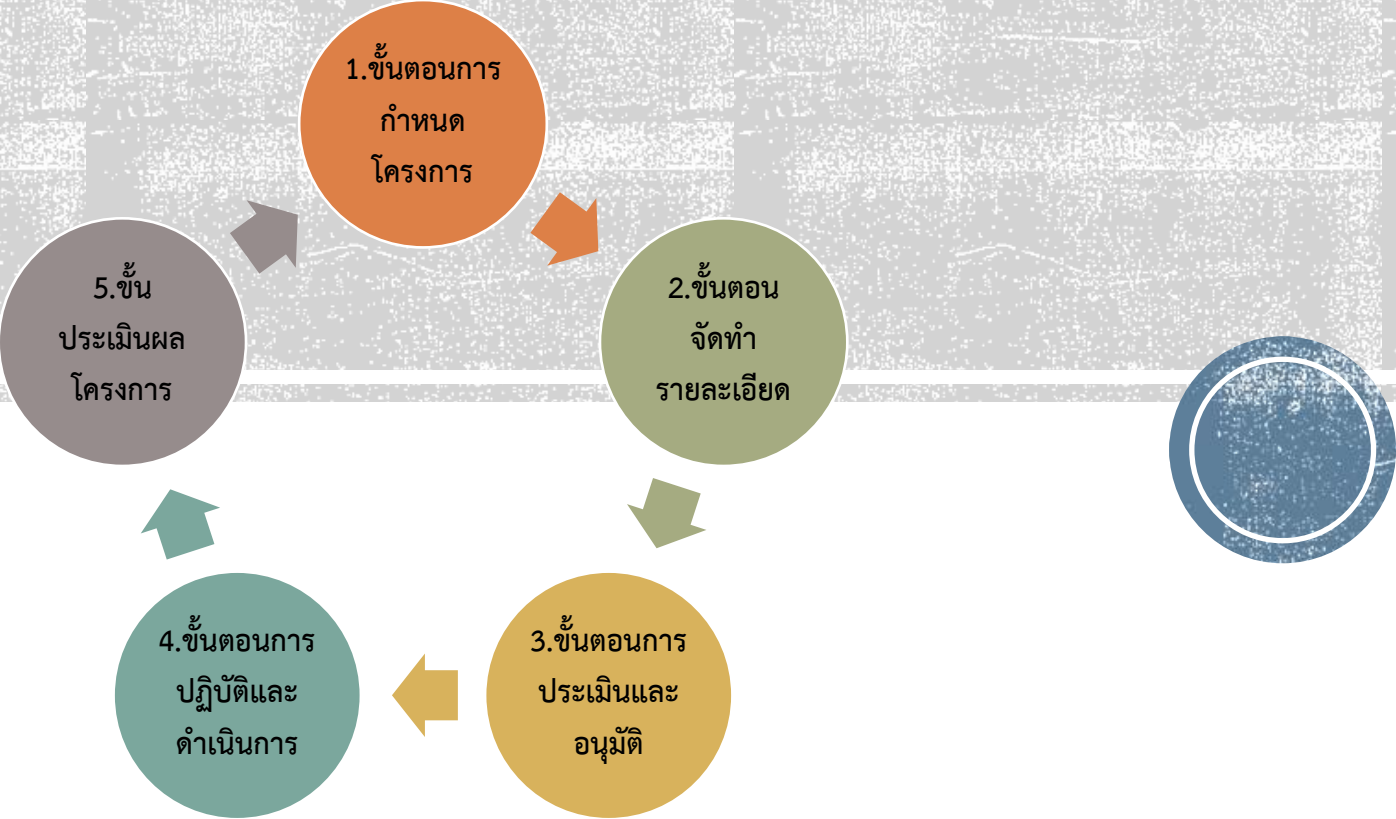
### 3. หลักในการวางแผนและโครงการในงานพัฒนาชุมชน



# กระบวนการพัฒนาชุมชน

## ขั้นตอนที่ 4 การวางแผนและโครงการเพื่อการพัฒนาชุมชน

### 4. ขั้นตอนในการวางแผนและโครงการในงานพัฒนาชุมชน



# กระบวนการพัฒนาชุมชน

1. ขั้นตอนการกำหนด  
โครงการ

ขั้นตอนที่ 4 การวางแผนและโครงการเพื่อการพัฒนาชุมชน

4. ขั้นตอนในการวางแผนและโครงการในงานพัฒนาชุมชน

1. การศึกษาสภาพปัจจุบัน  
และปัญหาต่างๆ

2. การรวบรวมข้อมูลให้  
ได้มากที่สุด

3. การคัดเลือกปัญหาเพื่อ  
จัดทำโครงการ

4. การค้นหาสาเหตุและ  
กำหนดวิธีแก้ไขปัญหา

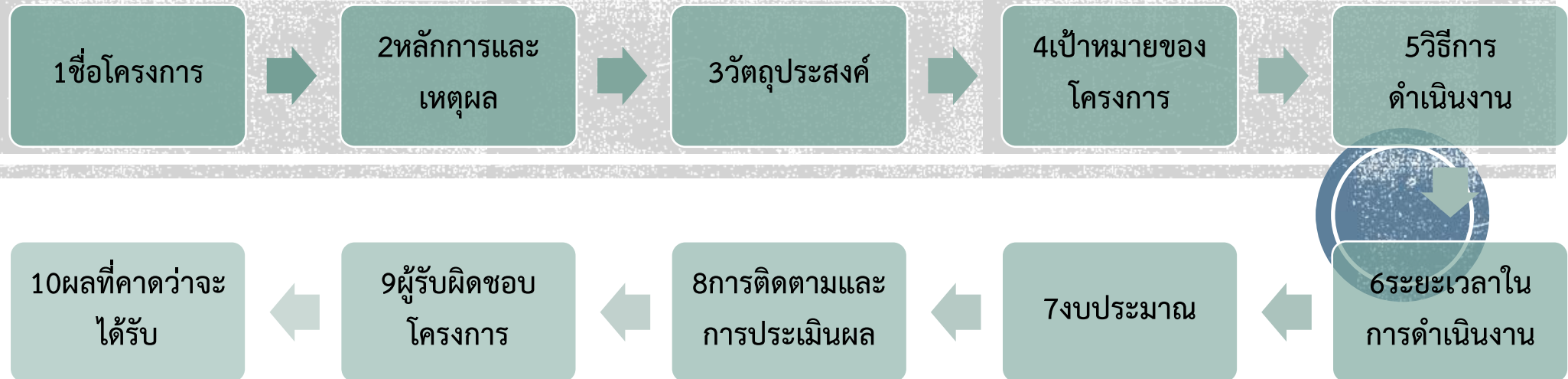
5. การวิเคราะห์ทางเลือกที่  
จะแก้ไขปัญหา

# กระบวนการพัฒนาชุมชน

2 ขั้นตอนจัดทำ  
รายละเอียด

ขั้นตอนที่ 4 การวางแผนและโครงการเพื่อการพัฒนาชุมชน

## 4. ขั้นตอนในการวางแผนและโครงการในงานพัฒนาชุมชน



# กระบวนการพัฒนาชุมชน

## ขั้นตอนที่ 4 การวางแผนและโครงการเพื่อการพัฒนาชุมชน

### 4. ขั้นตอนในการวางแผนและโครงการในงานพัฒนาชุมชน

1. มีประโยชน์ต่อประชาชน
2. มีความเป็นไปได้ในการดำเนินงาน
3. ถูกต้องตามหลักการพัฒนาชุมชน
4. ถูกต้องตามหลักและวิธีการวางแผนและโครงการ



# กระบวนการพัฒนาชุมชน

## ขั้นตอนที่ 4 การวางแผนและโครงการเพื่อการพัฒนาชุมชน

### 4. ขั้นตอนในการวางแผนและโครงการในงานพัฒนาชุมชน

#### 4. ขั้นตอนการปฏิบัติ และดำเนินการ

เป็นการนำแผนและโครงการที่  
ได้ระบออนุมัติแล้วไปปฏิบัติและ  
ดำเนินงาน เพื่อแก้ไขปัญหาและ  
พัฒนาชุมชน

#### 5. ขั้นตอนประเมินผล โครงการ

เป็นการประเมินเพื่อทราบถึง  
ความสำเร็จ ปัญหา และ  
อุปสรรคที่เกิดขึ้นจากโครงการ  
พัฒนาชุมชน



# กระบวนการพัฒนาชุมชน

ขั้นตอนที่ 4 การวางแผนและโครงการเพื่อการพัฒนาชุมชน

## 6. เทคนิคในการวางแผนและโครงการแบบมีส่วนร่วม

1. กระบวนการเรียนรู้ทางสังคม

2. กระบวนการระดมพลังสร้างสรรค์ชุมชน


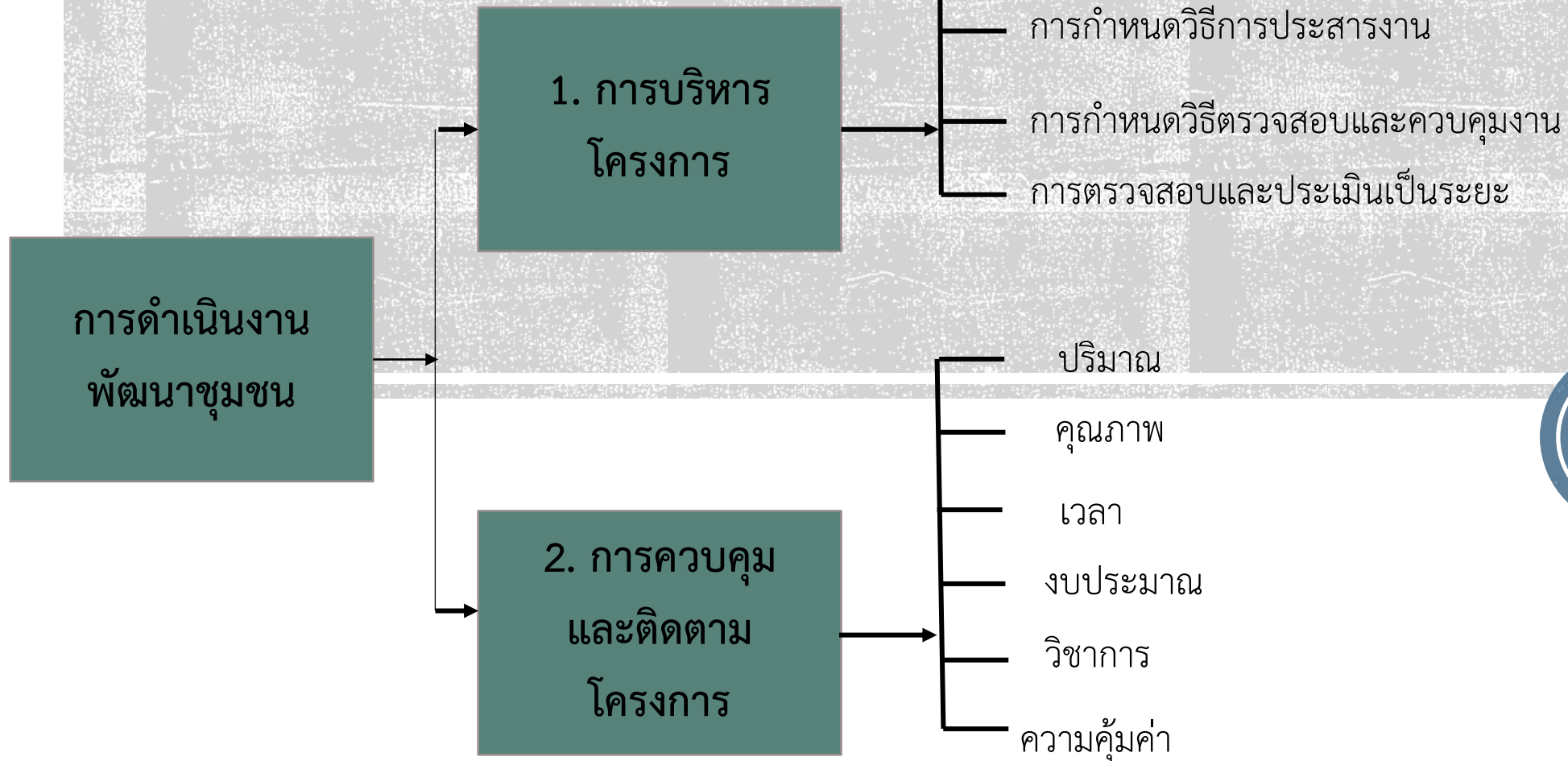
3. กระบวนการสร้างอนาคตร่วมกัน





# กระบวนการพัฒนาชุมชน

## ❖ ขั้นตอนที่ 5 ดำเนินงานพัฒนาชุมชน



# กระบวนการพัฒนาชุมชน

## ขั้นตอนที่ 5 ดำเนินงานพัฒนาชุมชน

3.เครื่องมือ  
สำหรับ  
การควบคุม  
และ  
ติดตาม  
โครงการ

รายงาน อาจจะเป็นการรายงานด้วยวาจาหรือเป็นลายลักษณ์อักษร

แผนภูมิ

แผนงาน เป็นการวางกรอบของการปฏิบัติงานที่แน่นอน

การตรวจงาน เป็นการเอาใจใส่

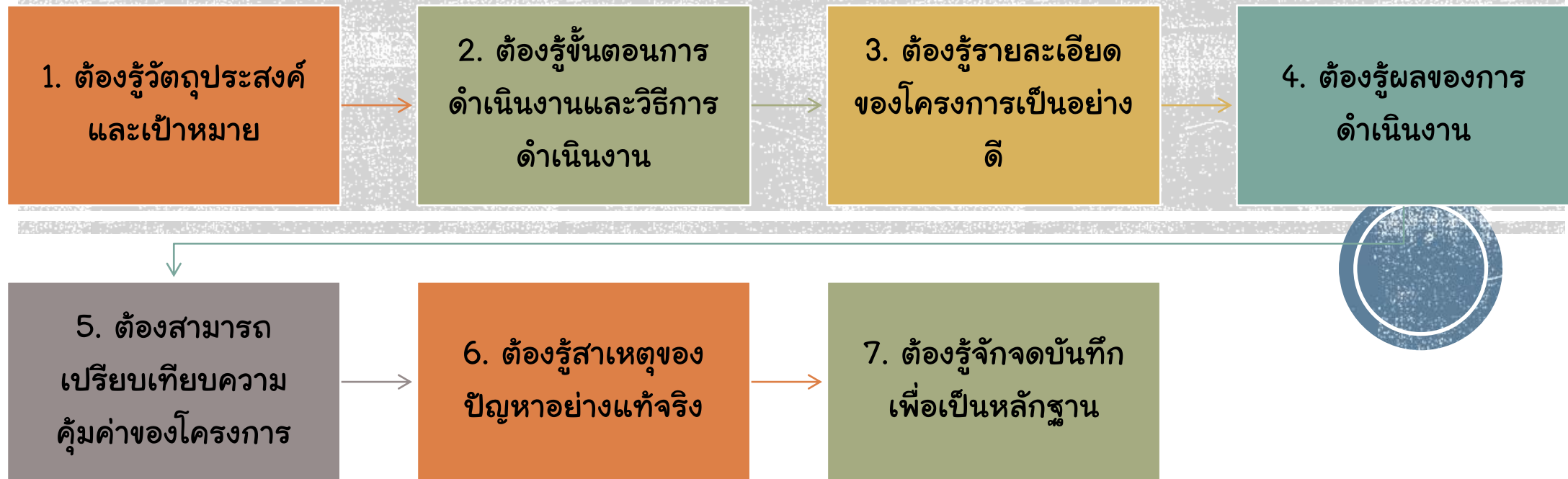
ระเบียบข้อบังคับและกฎเกณฑ์ที่เกี่ยวกับการปฏิบัติงาน



# กระบวนการพัฒนาชุมชน

## ขั้นตอนที่ 5 การดำเนินงานพัฒนาชุมชน

### 4. แนวทางสำหรับการควบคุมและติดตามโครงการ



# กระบวนการพัฒนาชุมชน

## ❖ ขั้นตอนที่ 6 การประเมิน

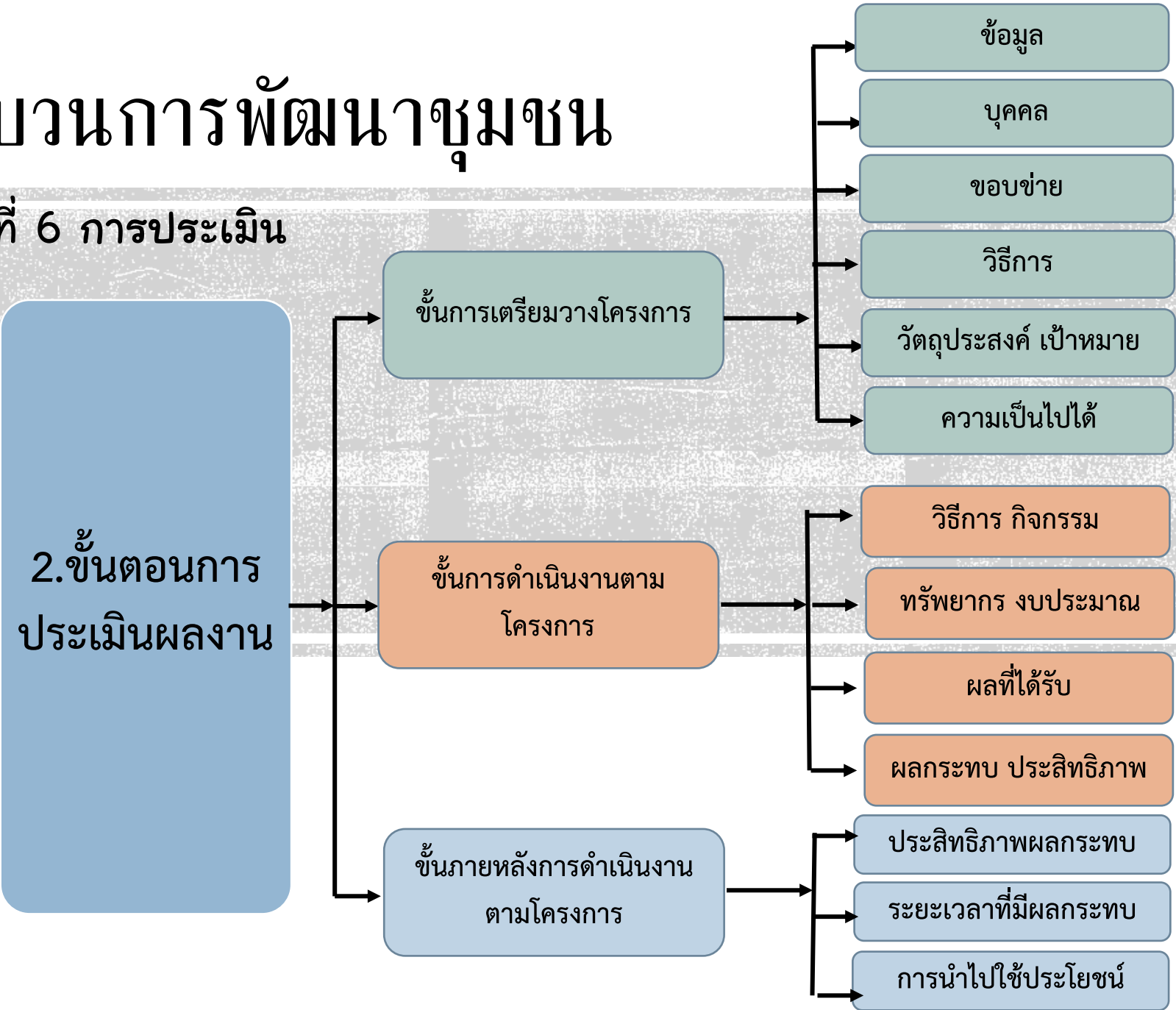
1.ประเภทของการประเมินผลงาน

1.การประเมินเชิงปริมาณ

2.การประเมินผลเชิงคุณภาพ

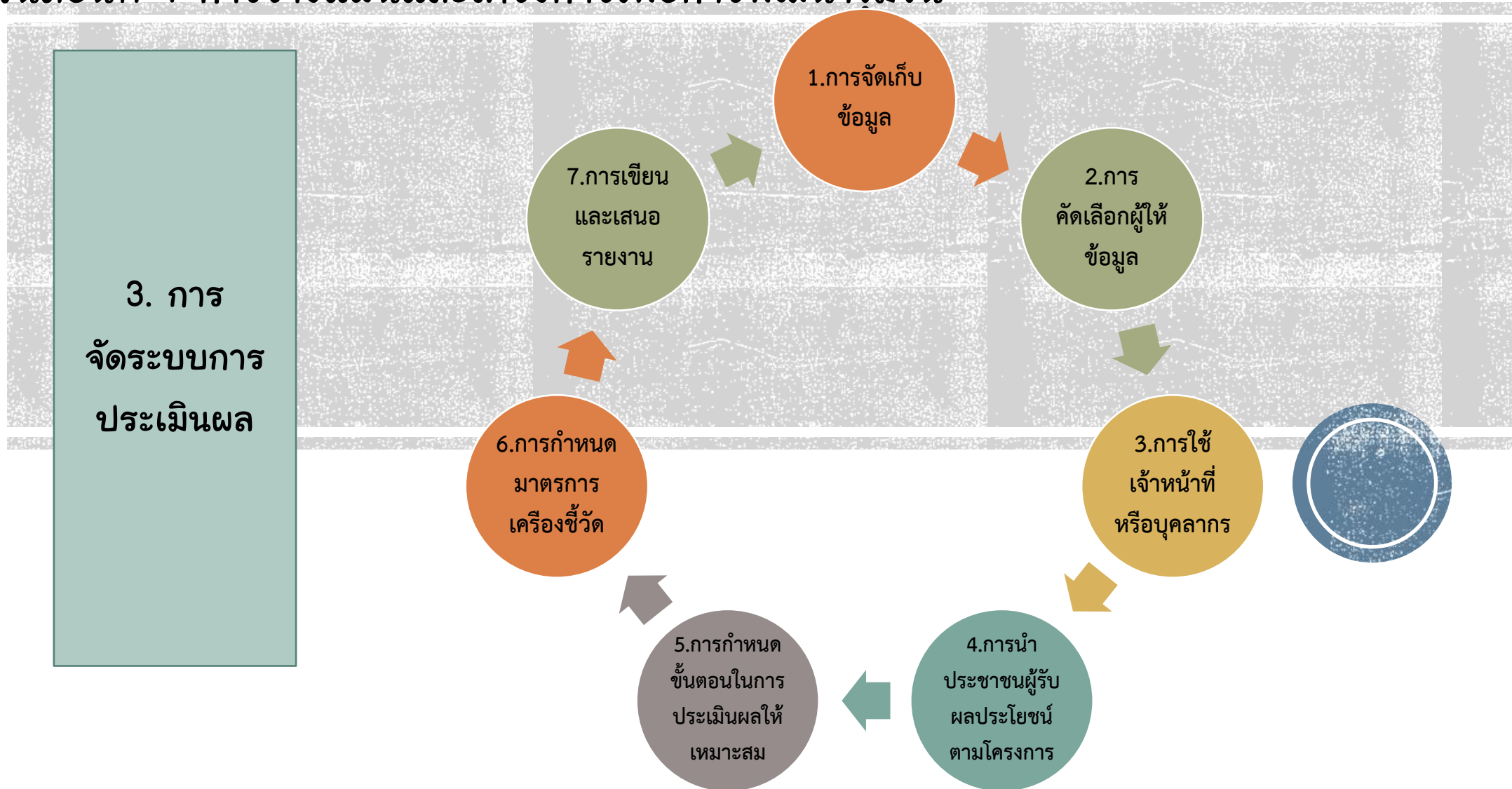
# กระบวนการพัฒนาชุมชน

## ขั้นตอนที่ 6 การประเมิน



# กระบวนการพัฒนาชุมชน

## ขั้นตอนที่ 4 การวางแผนและโครงการเพื่อการพัฒนาชุมชน





# กระบวนการพัฒนาชุมชน

## ขั้นตอนที่ 6 การประเมินผลงาน

4. ประโยชน์  
ของการ  
ประเมินผลงาน

ทราบสภาพต่างๆ ของการดำเนินงาน

ทราบข้อดีของการดำเนินงาน

ทราบถึงข้อบกพร่องของการดำเนินงาน

ช่วยให้การดำเนินงานเป็นไปอย่างมีประสิทธิภาพ

เกิดความประหยัดในการจัดทำโครงการ

ทำให้ผู้เกี่ยวข้องปฏิบัติงานอย่างรอบครอบ

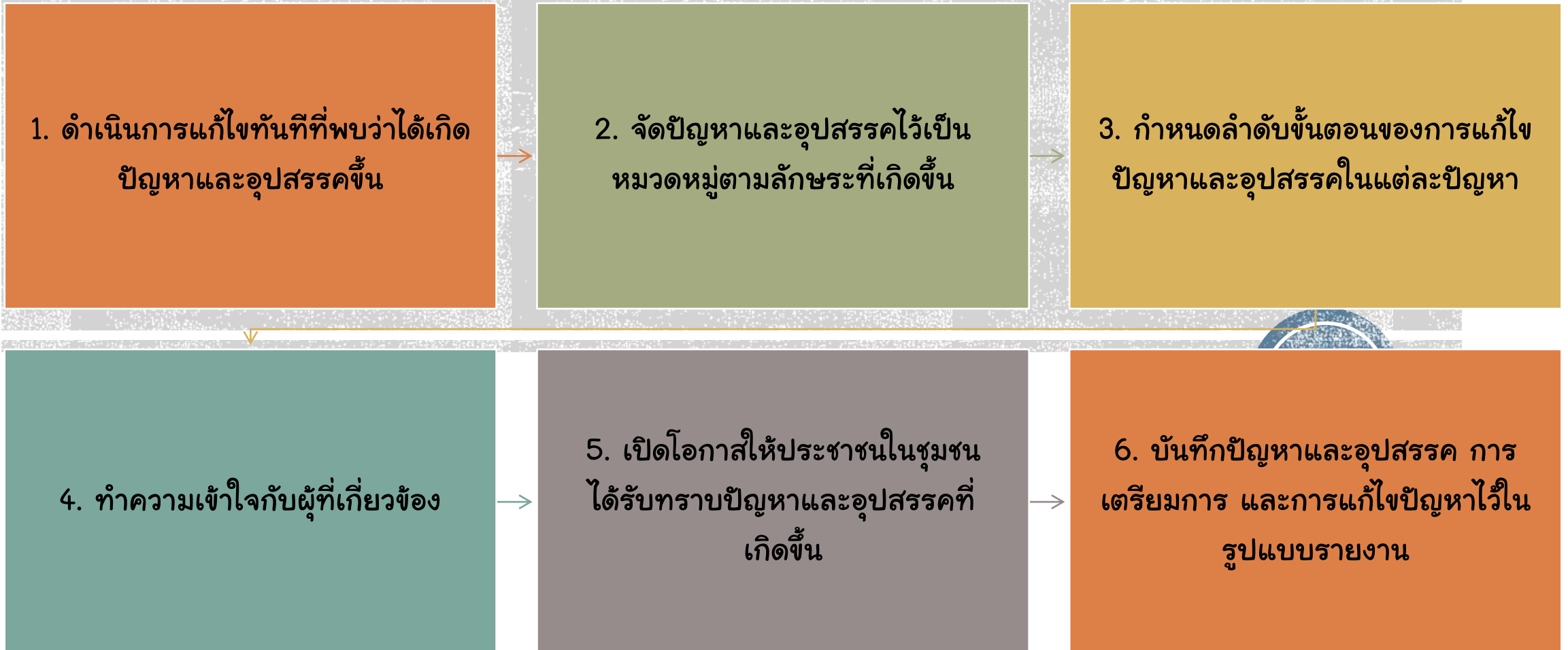
ช่วยในการขอความสนับสนุนช่วยเหลือ





# กระบวนการพัฒนาชุมชน

## ❖ ขั้นตอนที่ 7 การทบทวนเพื่อแก้ไขปัญหาและอุปสรรค



สรุป(ฉบับย่อ)  
กระบวนการพัฒนาชุมชน

