



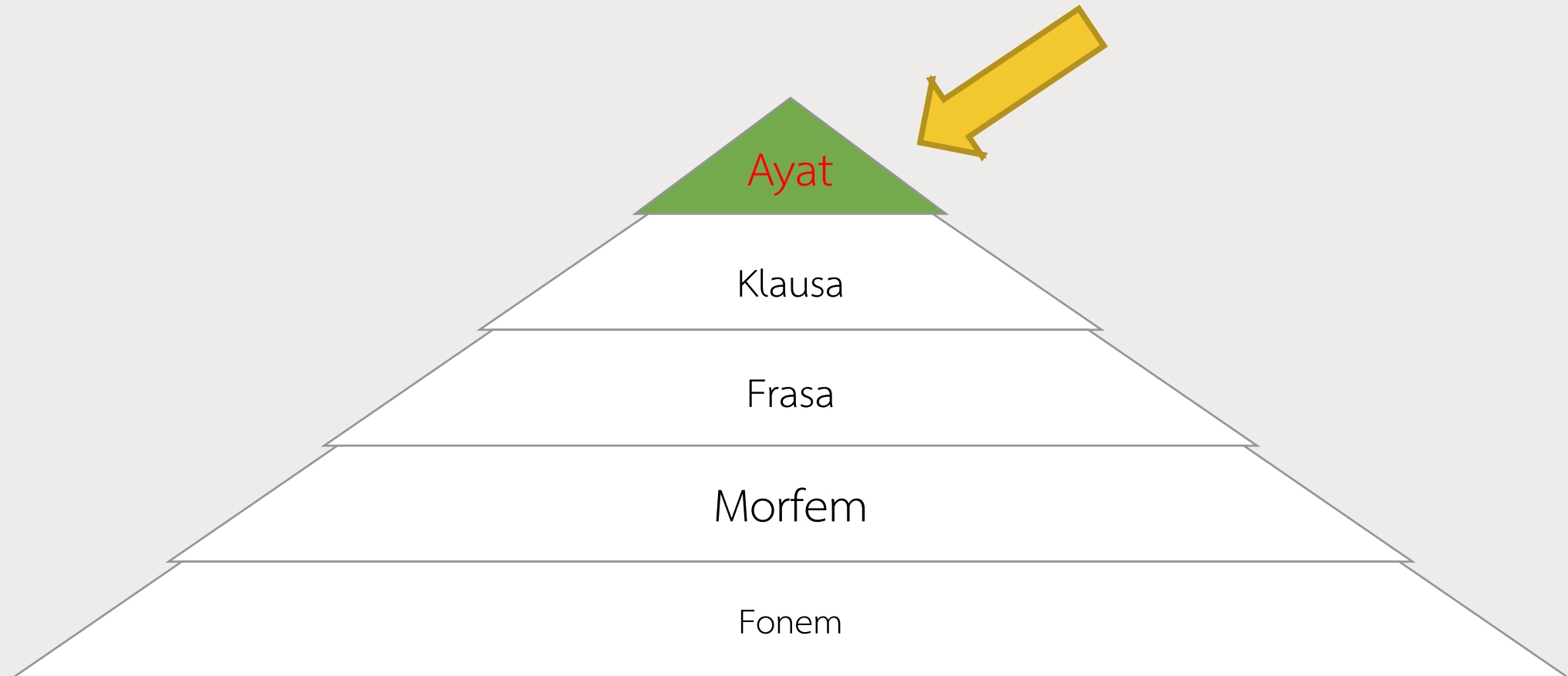
AYAT



PRETEST KAHOOT

TENTANG AYAT

Susunan ayat dalam
tatabahasa/nahu



Perbezaan antara kata, frasa, klausa dan ayat.

Ayat	Rumah yang besar itu rumah kami.					
Klausa	rumah yang besar itu rumah kami					
Frasa	rumah yang besar itu			rumah kami		
Perkataa n	rumah	yang	besar	itu	rumah	kami

Contoh ayat:

Dimulakan dengan huruf besar
dan diikuti dengan tanda baca
(. ? dan !)

Aminah makan ikan bakar.

mempunyai makna yang logik

mempunyai susunan
tatabahasa yang paling tinggi

mempunyai bahagian yang harus
wujud dalam ayat iaitu subjek dan
predikat

DEFINISI AYAT

- Nik Safiah Karim et al. (2004) mengatakan ayat ialah unit pengucapan yang paling tinggi letaknya dalam susunan tatabahasa dan mengandungi makna yang lengkap. Ayat dalam struktur nahu terdiri daripada unsur-unsur tertentu yang merupakan bahagian yang membentuk ayat.

JENIS AYAT DALAM BM



Ayat Dasar



1. Tentang Ayat (เกี่ยวกับประโยค)
2. Definisi Ayat (ความหมายประโยค)
3. Binaan Ayat (โครงสร้างประโยค)
4. Ayat Dasar dan Ayat Terbitan
5. Pola Ayat Dasar
6. Bahagian Ayat
7. Analisis Bahagian Ayat
8. Susunan Ayat
9. Aktiviti membina cerita berdasarkan ayat dasar.

Ayat Dasar


Ayat yang terdiri daripada
1 subjek dan 1 predikat.
Juga disebut ayat mudah.

Binaan Ayat Dasar (โครงสร้างประโยค)

Ayah minum kopi.



SUBJEK



PREDIKAT

Contoh binaan ayat yang terdiri daripada dua bahagian

Subjek	Predikat
Bahagian Ayat <i>Ah Tian</i>	Bahagian Ayat guru besar.
<i>Tipah</i>	membeli beras.
<i>Suara ketua pengawas itu</i>	serak-serak basah.
<i>Murni</i>	ke Terang.


Aktiviti membina ayat dasar yang terdiri daripada dua bahagian ayat

- Saya makan nasi.
- Saya → subjek
- Makan nasi → predikat

- Ibu menjahit baju bola.
- Ibu → subjek
- Menjahit baju bola → predikat

Kategori ayat

Ayat dasat menjadi punca penerbitan ayat-ayat lain.



Ayat dasar

Ayat terbitan



Contoh:

Ayat dasar

- Fatimah makan meggi.

Ayat terbitan

- Fatimah dan Ahmad makan meggi.

Ayat terbitan

- Fatimah dan Ahmad makan meggi, tetapi Ani makan laksa.

Pola Ayat Dasar

FN + FN = Ani jururawat.

FN + FK = Aminah pergi ke sekolah.

FN + Fadj = Anoi tinggi.

FN + FSnd = Saya dari asrama.

Bahagian Ayat

Subjek

Predikat

Objek

Pelengkap

Penerang

keterangan

satu daripada dua bahagian ayat

menjadi judul atau unsur utama

Menjelaskan tentang pelaku

Menjelaskan tentang pelaku
(‘apa’ atau ‘siapa’)

SUBJEK

biasanya terdiri
daripada FN

Berada di hadapan
ayat pada susunan
biasa

Contoh subjek

Saya minum kopi.

Saya → subjek

Bapa pergi ke sekolah

bapa → subjek

PREDIKAT

```
graph TD; A[PREDIKAT] --> B[Unsur yang menerangkan subjek]; A --> C[Boleh terdiri daripada FN, FK, Fadj, Fsnd]; A --> D[Dalam ayat susunan biasa, posisi predikat berada di belakang subjek.]
```

Unsur yang menerangkan subjek

Boleh terdiri daripada FN, FK, Fadj, Fsnd

Dalam ayat susunan biasa, posisi predikat berada di belakang subjek.

CONTOH AYAT:

Adik *ke sekolah dengan basikal.*

ke sekolah dengan basikal. → predikat

Ani tinggi itu *adik saya.*

adik saya → predikat

Susunan songsang

Ke sekolah dengan basikal adik.

ke sekolah dengan basikal. → predikat

Adik saya Ani tinggi itu.

adik saya → predikat

FN

biasanya terletak
dalam bahagian
predikat

berada sesudah kata
kerja aktif transitif

OBJEK

antara objek dengan
kata kerja aktif transitif
tidak boleh dipisahkan
atau diselitkan dengan
unsur lain

penyambut ayat yang
merupakan penderita yang
dilakukan oleh pelaku



Contoh ayat:

Ani menendang Ahmad. → susunan biasa

Ahmad → objek

Ahmad menikam Anas.

Anas → objek

Susunan songsang


Menendang Ahmad, Ani.

Ahmad → objek


Menikam Anas, Ahmad.

Anas → objek

Pelengkap



FN atau FSnd yang bertugas untuk melengkapi kata kerja tak transitif atau kata adjektif



Unsur pelengkap mesti wujud kalau tidak ada ayat itu tidak lengkap.

Contoh ayat:

Saya menjadi guru.

guru → pelengkap

Dia beransur pulih.

pulih → pelengkap

kata, frasa atau klausa yang menerangkan kata kerja dan kata adjektif



KETERANGAN



Unsur penerang dapat dibuang tanpa menjejaskan tatabahasa Melayu.

Contoh ayat:

Pelajar itu baru sampai sebentar tadi.

sebentar tadi → keterangan

Saya ke perpustakaan pada hari Jumat.

pada hari Jumat → keterangan

PENERANG

kata, frasa atau klausa yang bertugas sebagai penerang kata nama.

CONTOH AYAT:

Rumah di tepi pantai itu rumah kakak saya.

di tepi pantai → PENERANG

Kawan saya Aeshah membeli rumah di tepi sungai.

di tepi sungai → PENERANG

Analisis Bahagian Ayat

1. Adik pergi ke lapangan terbang. → (FN + FK)
2. Comsah pelajar rajin. → (FN + FN)
3. Murni rajin. → (FN + FAdj)
4. Ainun memakai baju biru itu cantik. → (FN + FAdj)
5. Laila ke perpustakaan setiap hari. → (FN + FSnd)

Susunan ayat

- Susunan biasa
- Susunan songsang

Susunan biasa

Rohani menjahit baju kurung.

Subjek → Rohani

Predikat → menjahit baju kurung.

Susunan songsang

Sungguh mahal baju Aminah.

Subjek → baju Aminah

Predikat → sungguh mahal

POSTTEST

TERIMA KASIH

