



初级汉语翻译



การแปลภาษาจีนเบื้องต้น



教师：陆广民

# 七、状语

การแปลบทขยายกริยาและคุณศัพท์

## 状语翻译主要内容



1.1 慢慢说、快说。

很美、非常美、太美、超级美。

1.2 在

1.3 地：详细地说；清楚地；快快乐乐地玩；落落大方地说；很细心地看。

1.4 地、用、以、以……来。

1.5 (肯定、否定) - (时间) - (处所) -  
(范围、对象) - (情态) - (程度)



## 课堂练习



- |          |        |       |
|----------|--------|-------|
| (1)在清迈见面 | 在北京开会  | 在泰国工作 |
| (2)好好地坐  | 慢慢呼吸   | 快快地做  |
| (3)详细地读  | 小心地写   | 不断地改进 |
| (4)用石头铺路 | 很有信心地做 | 以双手塑造 |
| (5)尽量地喝  | 好好地玩   | 好好地休息 |
| (6)吵架/打架 | 约会     |       |

## 课堂活动



- 1.这本书到底是谁的?
- 2.这些孩子多么可爱!
- 3.我的作业还没做完。
- 4.婆婆，您慢慢吃啊。
- 5.她很难过地说。
- 6.她充满信心地向前走。
- 7.他们都是外籍学生。
- 8.他对这件事特别感兴趣。
- 9.这班列车将在12:00时到达曼谷。
- 10.苏丽小姐必须在这个星期动身出国。

## 课后练习



1. 学生们都很认真地帮助学校地活动。
2. 大家很快地向东跑。
3. 我们必须尽快地离开这儿。
4. 孩子为什么老师写错别字。
5. 我们能在哪儿买到又好又便宜的电子计算机呢？
6. 您跟办公室的同事正有什么问题是吧！
7. 前晚小偷侵入邻居家偷走了他们所有的财物。
8. 红衫军在4月3日移师到叻巴松十字路口集会。
9. 我们对生活学习还不够重视。
10. 海军不分昼夜在茫茫大海中勇敢地紧追敌人的踪迹。

# 课后练习



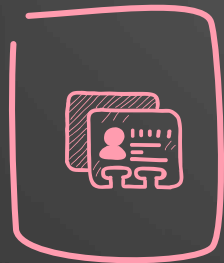
单音节词翻译

1-5




专有名词翻译

1-5



多音节词翻译

1-5



句子翻译

1-5

标题文字内容添加此处



文字  
添加

用户可以在投影仪或者计算机上进行演示也可以将演示文稿打印出来

文字  
添加

用户可以在投影仪或者计算机上进行演示也可以将演示文稿打印出来

文字  
添加

用户可以在投影仪或者计算机上进行演示也可以将演示文稿打印出来

文字  
添加

用户可以在投影仪或者计算机上进行演示也可以将演示文稿打印出来



标题文字内容添加此处 





## 02.标题文字内容添加此处

The user can demonstrate on a projector or computer, or print the presentation and make it into a film to be used in a wider field

标题文字内容添加此处 



标题文字添加

用户可以在投影仪或者计算机上进行演示

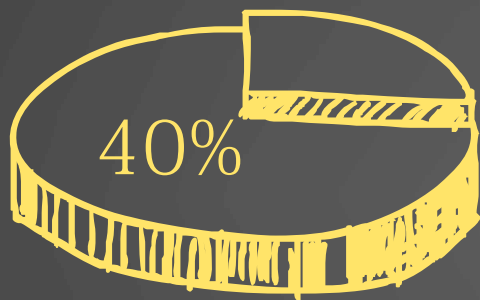
标题文字添加

用户可以在投影仪或者计算机上进行演示

标题文字添加

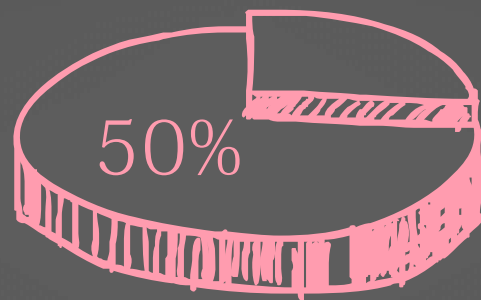
用户可以在投影仪或者计算机上进行演示

标题文字内容添加此处



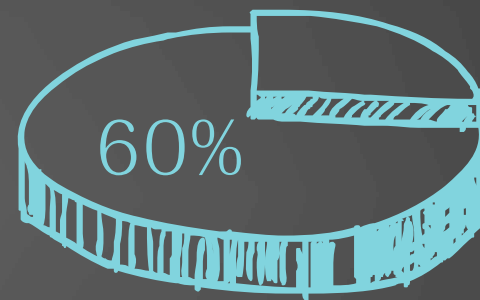
标题文字添加

用户可以在仪或者计算机  
上进行演示也可以将演示  
文稿打印出来



标题文字添加

用户可以在仪或者计算机  
上进行演示也可以将演示  
文稿打印出来



标题文字添加

用户可以在仪或者计算机  
上进行演示也可以将演示  
文稿打印出来

# 标题文字内容添加此处



标题文字添  
加户可以在投影  
仪或者计算机上  
进行演示也可以  
将演示文稿打印  
出来

标题文字添  
加户可以在投影  
仪或者计算机上  
进行演示也可以  
将演示文稿打印  
出来

标题文字添  
加户可以在投影  
仪或者计算机上  
进行演示也可以  
将演示文稿打印  
出来

标题文字添  
加户可以在投影  
仪或者计算机上  
进行演示也可以  
将演示文稿打印  
出来

标题文字内容添加此处



标题文字添加

用户可以在投影仪或者计算机上进行演示也可以将演示文稿打印出来



标题文字添加

用户可以在投影仪或者计算机上进行演示也可以将演示文稿打印出来



标题文字添加

用户可以在投影仪或者计算机上进行演示也可以将演示文稿打印出来



## 03.标题文字内容添加此处

The user can demonstrate on a projector or computer, or print the presentation and make it into a film to be used in a wider field

标题文字内容添加此处



用户可以在投影机或者计算机上进行演示

用户可以在投影机或者计算机上进行演示

用户可以在投影机或者计算机上进行演示

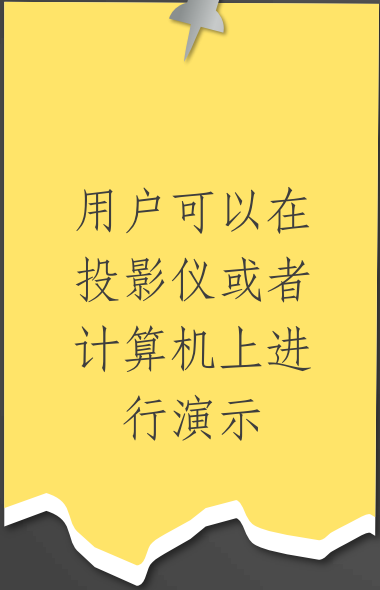
用户可以在投影机或者计算机上进行演示

用户可以在投影机或者计算机上进行演示

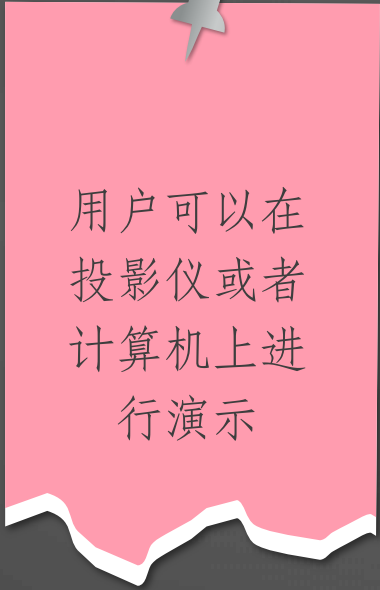
用户可以在投影机或者计算机上进行演示



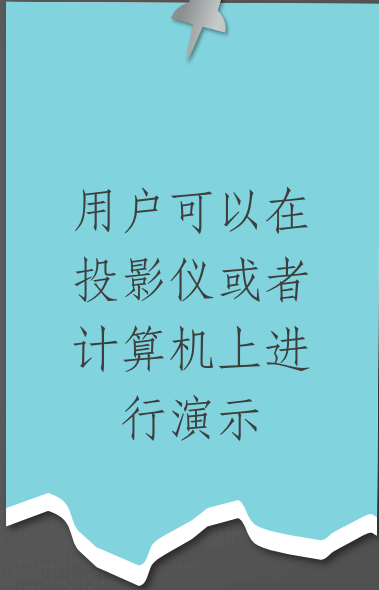
标题文字内容添加此处



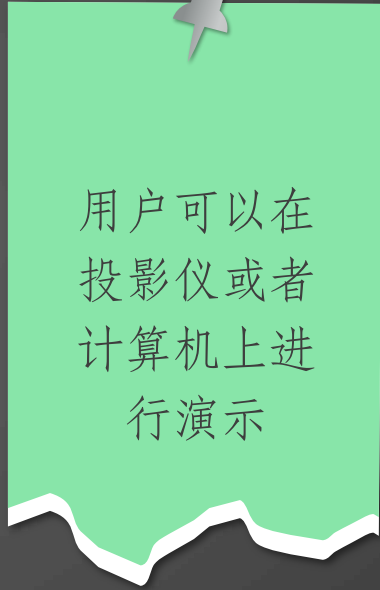
用户可以在  
投影仪或者  
计算机上进  
行演示



用户可以在  
投影仪或者  
计算机上进  
行演示



用户可以在  
投影仪或者  
计算机上进  
行演示



用户可以在  
投影仪或者  
计算机上进  
行演示

标题文字内容添加此处



标题文字添加

用户可以在投影仪或者计算机  
上进行演示也可以将演示文稿  
打印出来



标题文字添加

用户可以在投影仪或者计算机  
上进行演示也可以将演示文稿  
打印出来

标题文字添加

用户可以在投影仪或者计算机  
上进行演示也可以将演示文稿  
打印出来

标题文字添加

用户可以在投影仪或者计算机  
上进行演示也可以将演示文稿  
打印出来

标题文字内容添加此处



用户可以在仪或者计算机  
上进行演示也可以将演示  
文稿打印出来



用户可以在仪或者计算机  
上进行演示也可以将演示  
文稿打印出来



用户可以在仪或者计算机  
上进行演示也可以将演示  
文稿打印出来



## 04.标题文字内容添加此处

The user can demonstrate on a projector or computer, or print the presentation and make it into a film to be used in a wider field

标题文字内容添加此处



标题文字添加

用户可以在投影仪计算机  
上进行演示也可以将演示  
文稿打印出来



标题文字添加

用户可以在投影仪计算机  
上进行演示也可以将演示  
文稿打印出来



标题文字添加


用户可以在投影仪计算机  
上进行演示也可以将演示  
文稿打印出来

标题文字内容添加此处




标题文字添加

用户可以在投影仪或者计算机  
上进行演示也可以将演示文稿  
打印出来




标题文字内容添加此处 




标题文字添加

用户可以在投影仪或者计算机上进行演示也可以将演示文稿打印出来



标题文字添加


用户可以在投影仪或者计算机上进行演示也可以将演示文稿打印出来



标题文字添加

用户可以在投影仪或者计算机上进行演示也可以将演示文稿打印出来

标题文字内容添加此处



### 标题文字添加

用户可以在投影仪或者计算机上进行演示也可以将演示文稿打印出来



### 标题文字添加


用户可以在投影仪或者计算机上进行演示也可以将演示文稿打印出来



# 标题文字内容添加此处

## 标题文字添加

用户可以在投影仪或者计算机上进行演示也可以将演示文稿打印出来



## 标题文字添加


用户可以在投影仪或者计算机上进行演示也可以将演示文稿打印出来

## 标题文字添加

用户可以在投影仪或者计算机上进行演示也可以将演示文稿打印出来

## 标题文字添加

用户可以在投影仪或者计算机上进行演示也可以将演示文稿打印出来



# 感谢您的观看

The user can demonstrate on a projector or computer, or print the presentation and make it into a film to be used in a wider field

